

逆取込

レセコンで自動算定や追加、変更した項目を電子カルテに取り込むことができます。

1.診療行為逆取込

オプションの設定により、取込方法は異なります。


初期設定は選択取込となります。

《選択取込》

選択した項目をカルテに追加で取り込むことができます。

既にカルテに記入されているものは削除、変更されません。

全て追加で入力される為、不要な項目は削除してください。

訂正カルテを開き、カルテ上部の診療行為逆取込  をクリックします。
診療行為逆取込画面が表示されます。

診療行為逆取込

1

No	診療日付	同日	保険	時間区分
1	令和 3年12月16日	1	[1] 社保家族単独	時間内
2	令和 3年12月16日	2	[2] 自費	時間内

5

6

反映

閉じる

2

選択内容

☐ 点滴他
☐ 点滴注射
☐ ソルデム3 A 輸液 5 ... 1 袋
☐ ブドウ糖注射液 20... 1 A
☐ ナイロジン注 10 mL 1 A
☐ 内服薬(外)
☐ PL 配合顆粒 3 g
☐ ロキソニン錠 60 mg 3 錠
☐ メジコン錠 15 mg 6 錠
☐ ムコダイン錠 500 mg 3 錠
☐ 【 分3 毎食後 】 7 日分
☐ 検査
☐ 尿一般 1 回
☐ 尿蛋白 1 回
☐ クレアチニン (尿) 1 回
☐ その他
☐ 処方箋料 (その他) 1 回
☐ 検査
☐ 尿・糞便等検査判断料 1 回
☐ 生化学的検査 (1) 判... 1 回
☐ 初診
☐ 初診料 1 回

3

取込前

点滴他
点滴注射
ソルデム3 A 輸液 500 m... 1 袋
ブドウ糖注射液 20% 20... 1 A
ナイロジン注 10 mL 1 A
内服薬(外)
PL 配合顆粒 3 g
ロキソニン錠 60 mg 3 錠
メジコン錠 15 mg 6 錠
ムコダイン錠 500 mg 3 錠
【 分3 毎食後 】 7 日分
検査
尿一般 1 回
尿蛋白 1 回
クレアチニン (尿) 1 回

4

取込後

点滴他
点滴注射
ソルデム3 A 輸液 500 mL 1 袋
ブドウ糖注射液 20% 20... 1 A
ナイロジン注 10 mL 1 A
内服薬(外)
PL 配合顆粒 3 g
ロキソニン錠 60 mg 3 錠
メジコン錠 15 mg 6 錠
ムコダイン錠 500 mg 3 錠
【 分3 毎食後 】 7 日分
検査
尿一般 1 回
尿蛋白 1 回
クレアチニン (尿) 1 回

●補足

レセコンの診療日付とカルテの日付が
合致したものが表示されます。
診療行為のないカルテ日付で逆取込画面を開いた場合、
紐づく診療行為がないので選択内容画面は空白になります。

- ①レセコンデータ … カルテ日付と同じ日付の診療行為(レセコンデータ)が表示されます。
- ②選 択 内 容 … レセコンの入力内容を表示します。
- ③取 込 前 … 現在のカルテの内容を表示します。
- ④取 込 後 … 取込前のデータに、選択内容から追加/上書きした内容を表示します。
- ⑤反 映 … 取込後に表示されている内容をカルテに反映します。
- ⑥閉 じ る … 診療行為逆取込画面を終了します。

カルテに取り込みたい内容をクリックします。

クリックすると項目の左にチェックがつき、**取込後** 欄に緑色で反映します。

診療行為逆取込

No	診療日付	同日	保険	時間区分
1	令和 3年12月16日	1	[1] 社保家族単独	時間内
2	令和 3年12月16日	2	[2] 自費	時間内

反映 閉じる

選択内容 ☐ 全選択

取込前

取込後

点滴他

クレアチニン (尿) 1 回

尿・糞便等検査判断料 1 回

生化学的検査 (1) 判断料 1 回

初診 1 回

初診料 1 回

[選択方法]

・全選択：すべての項目に一括でチェックを入れることができます。

※全選択にチェックを入れて取り込みを行っても上書きにはなりません。すべての項目が追加で入力されます。

・括りタイトル(検査や点滴他などの緑帯部分)：選択した括り内の項目にチェックがつきます。

・項目：1 つずつ選択できます。

反映 をクリックすると、選択した内容がカルテに反映します。

逆取込前

点滴他

点滴注射

ソルデム 3 A 輸液 500 mL 1 袋

ブドウ糖注射液 20% 20 mL 1 A

ナイロジン注 10 mL 1 A

内服薬(外)

PL 配合顆粒 3 g

ロキソニン錠 60 mg 3 錠

メジコン錠 15 mg 6 錠

ムコダイン錠 500 mg 3 錠

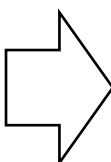
【 分3 毎食後 】 7 日分

検査

尿一般 1 回

尿蛋白 1 回

クレアチニン (尿) 1 回



逆取込後

点滴他

点滴注射

ソルデム 3 A 輸液 500 mL 1 袋

ブドウ糖注射液 20% 20 mL 1 A

ナイロジン注 10 mL 1 A

内服薬(外)

PL 配合顆粒 3 g

ロキソニン錠 60 mg 3 錠

メジコン錠 15 mg 6 錠

ムコダイン錠 500 mg 3 錠

【 分3 毎食後 】 7 日分

検査

尿一般 1 回

尿蛋白 1 回

クレアチニン (尿) 1 回

尿・糞便等検査判断料 1 回

生化学的検査 (1) 判断料 1 回

●補足

選択取込の場合、選択した項目を全て追加します。

上書きされない為、不要な項目は削除してください。

取り込んだカルテを確認後、 をクリックしカルテを登録します。

※レセコンの診療行為を逆取込しカルテを登録した場合、受付の状況は **会計済** から変わりません。

●補足

過去のカルテに逆取込を行いたい場合、訂正カルテを開いて同様に操作してください。

《全取込》

カルテに入力済みの診療行為の内容を削除し、レセコンの内容に置き換えます。

※項目ごとに取り込むことはできません。

※FSOAP 部分は削除されません。

訂正カルテを開き、カルテ上部の診療行為逆取込



をクリックします。

診療行為逆取込画面が開きます。

No	診療日付	同日	保険	時間区分
1	令和 3年12月24日	1	[2] 後期 9 割単独	時間内

選択内容	全選択	取込前	取込後
<input checked="" type="checkbox"/> 内服薬(外)		内服薬(外)	内服薬(外)
<input checked="" type="checkbox"/> P L 配合顆粒	3 g	P L 配合顆粒	P L 配合顆粒
<input checked="" type="checkbox"/> メジコン錠 1 5 m g	6 錠	トランサミン錠 2 5 0 m g	メジコン錠 1 5 m g
<input checked="" type="checkbox"/> ムコダイン錠 2 5 0 m g	3 錠	メジコン錠 1 5 m g	ムコダイン錠 2 5 0 m g
<input checked="" type="checkbox"/> 【 分 3 毎食後 】	7 日分	ムコダイン錠 5 0 0 m g	【 分 3 毎食後 】
<input checked="" type="checkbox"/> 頓服薬(外)		【 分 3 毎食後 】	頓服薬(外)
<input checked="" type="checkbox"/> △カロナール錠 2 0 0 ...	2 錠	頓服薬(外)	△カロナール錠 2 0 0 2 0 ...
<input checked="" type="checkbox"/> 【頭痛時】	10 回分	△カロナール錠 2 0 0 2 0 ...	【頭痛時】
<input checked="" type="checkbox"/> その他		【頭痛時】	その他
<input checked="" type="checkbox"/> 処方箋料 (その他)	1 回		処方箋料 (その他)
<input checked="" type="checkbox"/> 特定疾患処方管理加算...	1 回		特定疾患処方管理加算 1 (処...
<input checked="" type="checkbox"/> 再診			再診
<input checked="" type="checkbox"/> 再診料			再診料
<input checked="" type="checkbox"/> 明細書発行体制等加算	1 回		明細書発行体制等加算
<input checked="" type="checkbox"/> 外来管理加算	1 回		外来管理加算

全取込の場合
選択内容には全てチェック
が入っています。

全取込の場合、取込前と取込後の差分の色が変わります。

削除・変更になったものは、**取込前** 欄に赤色で表示されます。

追加・変更になったものは、**取込後** 欄に緑色で表示されます。

反映

をクリックすると、メッセージが表示されます。

診療行為逆取込	
	現在の診療行為を破棄し、全ての行為を上書きしますか？
<input type="button" value="はい"/>	<input type="button" value="いいえ"/>

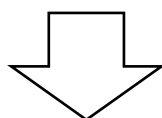
はい をクリックすると、診療行為の内容を上書きします。

いいえ をクリックすると、診療行為逆取込画面を保持し変更内容は反映しません。

逆取込前

訂正		2021/12/24 9:22 時間内 三栄太郎	[2]後期 9 割単独	内科	予定	定期	※削除
V	F	S	O	A	P	画	
身体所見							
体温 37.8℃							
S							
咽頭痛あり							
A							
睡眠時間を十分に取って下さい							
		内服薬(外) PL 配合顆粒 3 g トランサミン錠 250 mg 3 錠 メジコン錠 15 mg 6 錠 ムコダイン錠 500 mg 3 錠 【 分3 毎食後 】 7 日分 頓服薬(外) △カロナール錠 200 200 mg 1 錠 【頭痛時】 5 回分					

※VFSOAP の内容は
逆取込しても消えません。



逆取込後

訂正		2021/12/24 9:22 時間内 三栄太郎	[2]後期 9 割単独	内科	予定	定期	※削除
V	F	S	O	A	P	画	
身体所見							
体温 37.8℃							
S							
咽頭痛あり							
A							
睡眠時間を十分に取って下さい							
		内服薬(外) PL 配合顆粒 3 g メジコン錠 15 mg 6 錠 ムコダイン錠 250 mg 3 錠 【 分3 毎食後 】 7 日分 頓服薬(外) △カロナール錠 200 200 mg 2 錠 【頭痛時】 10 回分 その他 処方箋料 (その他) 1 回 特定疾患処方管理加算 1 (処方箋料) 1 回 再診 再診料 明細書発行体制等加算 1 回 外来管理加算 1 回					

取り込んだカルテを確認後、 をクリックしカルテを登録します。

※レセコンの診療行為を逆取込しカルテを登録した場合、受付の状況は **会計済** から変わりません。

●補足

過去のカルテに逆取込を行いたい場合、訂正カルテを開いて同様に操作してください。

💡 取込時の注意点

【括りについて】

逆取込をした時の括りはレセコン側のルールに従います。
レセコンとカルテでは表示が異なる場合があります。

(例) 再診料 1 回
明細書発行体制等加算 1 回
外来管理加算 1 回

逆取込前	
再診	
再診料	1 回
明細書発行体制等加算	1 回
外来管理加算	1 回

カルテ入力時は 1 つずつ区切られて入力されます。

レセコン画面		単位	点数	回数
再診料	1			
明細書発行体制等加算	1		74 x	1
外来管理加算	1		52 x	1

逆取込後	
再診	
再診料	
明細書発行体制等加算	1 回
外来管理加算	1 回

会計後、逆取込を行うとレセコンのルールに従うため
「再診料」と「明細書発行体制等加算」がまとまって
入力されます。

逆取込画面では、入力されている内容に変更はありませんが再診料の括りが異なるため、
再診料の文字色が取込前は赤色、取込後は緑色で表示されます。

診療行為逆取込				
No	診療日付	同日	保険	時間区分
1	令和 3年12月23日	1	[1] 社保本人単独	時間内
選択内容 <input checked="" type="checkbox"/> 全選択		取込前		取込後
<input checked="" type="checkbox"/> 再診		再診		再診
<input checked="" type="checkbox"/> 再診料		再診料	1 回	再診料
<input checked="" type="checkbox"/> 明細書発行体制等加算	1 回	明細書発行体制等加算	1 回	明細書発行体制等加算
<input checked="" type="checkbox"/> 外来管理加算	1 回	外来管理加算	1 回	外来管理加算

●補足

文字色

取込前: 赤色 … 削除項目

取込後: 緑色 … 追加項目

【コメント】

選択式コメントやフリーコメントの内容を、レセコン側で修正しても診療行為コードが変わらない為
取込前、取込後の色は変わりません。

(例) 情報提供先 (診療情報提供料(1)); 京都クリニック

↓ レセコン側で提供先を変更

情報提供先 (診療情報提供料(1)); 三栄医院

カルテで入力した情報提供先をレセコンで変更しても、診療行為コードは変わらない為
取込前、取込後ともに「情報提供先(診療情報提供料(1));」は黒文字で表示されます。

コメント(単体)			
情報提供先 (診療情報提供料 (1)) ; 京都クリニック			1 回

診療行為逆取込				
No	診療日付	同日	保険	時間区分
1	令和 3年12月24日	1	[1] 社保本人単独	時間内

選択内容	<input checked="" type="checkbox"/> 全選択	取込前	取込後
<input checked="" type="checkbox"/> コメント(単体)		コメント(単体)	コメント(単体)
<input checked="" type="checkbox"/> 情報提供先 (診療情報...	1 回	情報提供先 (診療情報提供料...	情報提供先 (診療情報提供料...
<input checked="" type="checkbox"/> 医学管理等		医学管理等	医学管理等
<input checked="" type="checkbox"/> 診療情報提供料 (1)	1 回	診療情報提供料 (1)	診療情報提供料 (1)
<input checked="" type="checkbox"/> 再診		再診	再診
<input checked="" type="checkbox"/> 再診料		再診料	再診料
<input checked="" type="checkbox"/> 明細書発行体制等加算	1 回	明細書発行体制等加算	明細書発行体制等加算

●補足

2 剤以上の薬剤を別の用法で入力し、レセコンで用法を変更した場合同一用法の色が変わります。

(例) ムコスタ錠 100 mg	1 錠		ムコスタ錠 100mg	3 錠
分 1 朝食後	10 日分	➡	分 3 毎食後	10 日分
ロキソニン錠 60 mg	3 錠		ロキソニン錠 60mg	3 錠
分 3 毎食後	14 日分		分 3 毎食後	14 日分

※上記入力例の場合、取込前/取込後のすべての用法の色が変わります。

【一般名へ変更】

レセコン側で一般名に変更した場合、一般名のあるなしに関わらずすべての薬剤に一般名のフラグがつきます。
カルテ側では一般名がない薬剤には一般名のフラグがつかないため、逆取込画面を開くとメッセージが表示される場合があります。

(例) ナトリックス錠 1 1 mg 1 錠
 【分 1 朝食後】 14 日分
 ロキソニン錠 60 mg 3 錠
 【分 3 毎食後】 14 日分

カルテに一般名のフラグを立てずに入力したものを、レセコンで一般名処方に変更します。

カルテ


内服薬(外)		
ナトリックス錠 1 1 m g	1 錠	
【分 1 朝食後】	14 日分	
ロキソニン錠 6 0 m g	3 錠	
【分 3 毎食後】	14 日分	

レセコン

No.	保険		区分		診療内容
1	3	7	27	212116	ナトリックス錠 1 1 m g
2	3	7	27	100101	【分 1 朝食後】
3	3	7	27	213447	(般)ロキソニン錠 6 0 m g
4	3	7	27	100121	【分 3 毎食後】

会計終了後、訂正カルテから逆取込ボタンをクリックすると、「ナトリックス錠 1mg」に対するメッセージが表示されます。

一般名フラグ


ナトリックス錠 1 1 m g の一般名フラグが解除されました。

はい

診療行為逆取込画面では選択内容には「ナトリックス錠 1 1 mg」に一般名処方フラグの「△」がありますが、取込後からは「△」が消えます。

診療行為逆取込

No	診療日付	同日	保険	時間区分
1	令和 3年12月24日	1	[3] 後期 7 割単独	時間内

反映 閉じる

選択内容

☒ 全選択

☒ 内服薬(外)

△ナトリックス錠 1 1...

【分 1 朝食後】

1 錠

14 日分

☒ △ロキソニン錠 6 0 m g

3 錠

14 日分

☒ 【分 3 毎食後】

14 日分

☒ その他

処方箋料 (その他)

1 回

☒ 一般名処方加算 2 (処...)

1 回

☒ 再診

再診料

1 回

☒ 明細書発行体制等加算

1 回

取込前

内服薬(外)

ナトリックス錠 1 1 m g

【分 1 朝食後】

1 錠

14 日分

ロキソニン錠 6 0 m g

【分 3 毎食後】

3 錠

14 日分

処方箋料 (その他)

1 回

一般名処方加算 2 (処方箋料)

1 回

再診

再診料

1 回

明細書発行体制等加算

1 回

取込後

内服薬(外)

ナトリックス錠 1 1 m g

【分 1 朝食後】

1 錠

14 日分

△ロキソニン錠 6 0 m g

【分 3 毎食後】

3 錠

14 日分

処方箋料 (その他)

1 回

一般名処方加算 2 (処方箋料)

1 回

再診

再診料

1 回

明細書発行体制等加算


1 回

2.診療行為逆取込オプション設定

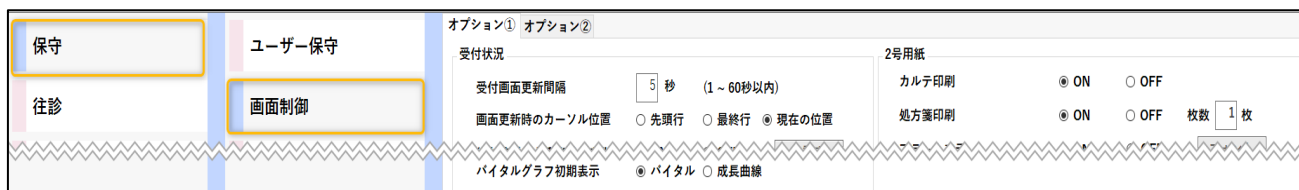
逆取込の表示、非表示を設定いただけます。

《オプション設定》

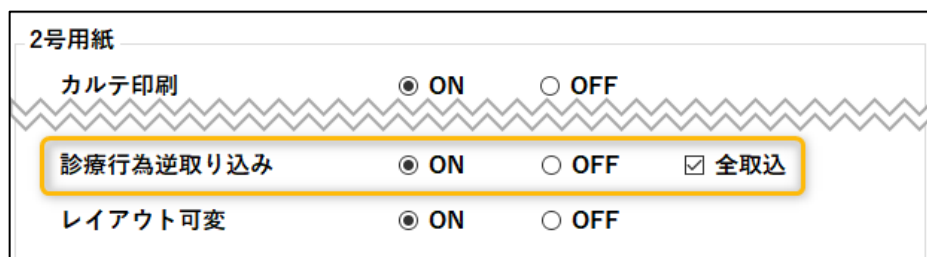
受付画面より **ユーザーオプション** ボタンをクリックします。



保守 ボタン、**画面制御** ボタンを順にクリックし、オプション画面を表示します。



オプション① 画面の中の、**2号用紙** に診療行為逆取込設定箇所があります。



- ON + ☐全取込 … 選択取込が行えます。
- ON + ☒全取込 … 全取込が行えます。
- OFF … 診療行為逆取込を無効にし、逆取込ボタンを2号用紙に表示しません。

任意のオプションに設定後、 をクリックし変更内容を保存します。