1.改正内容確認

Sセット・アラーム保守・数量換算マスタ保守に登録されている項目で、削除や変更された内容を確認します。

① ユーザーオプション＞改正処理＞変更内容一覧の順でクリックします。
「対象」を切り替えると、選択した項目の変更内容が表示されます。
変更内容は、「印刷」または「CSV出力」が可能です。

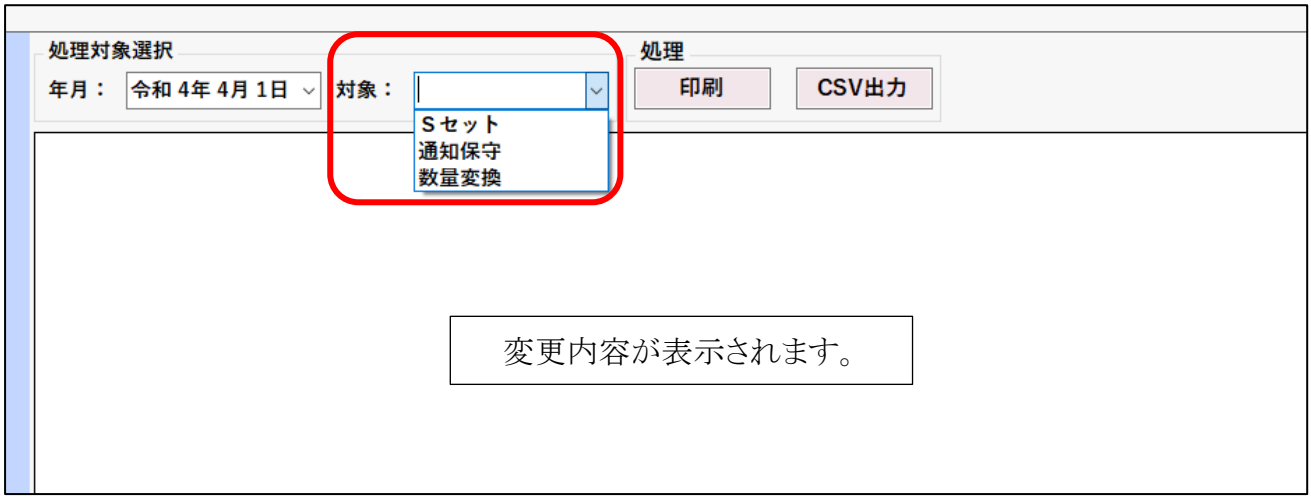

② 「対象」＞Sセットをクリックします。 Sセットに登録されているセット一覧が表示されます。
変更内容を確認してください。
旧名称・・・現在までの名称です。
新名称・・・4 月以降の名称です。空白の場合は以前と変更ありません。
区　分・・・改正で変更があった項目です。
「削除」・・・4 月以降は使用できないマスタです。代替マスタがある場合は、セットを再登録します。
「変更」・・・4 月以降は名称が変更になるマスタです。自動で表示が切り替わるため再登録は不要です。

（例）「提供料・処置」フォルダに登録されている「アレグラ＋パタノール」セット
→ 「アレグラ OD 錠60mg」の区分が「削除」のため
4月以降は使用できない薬剤です。
別の薬剤に変更する場合は、セットを再登録してください。

③「対象」＞通知保守をクリックします。アラーム保守に登録されている一覧が表示されます。
変更内容を確認してください。

「削除」・・・4 月以降は使用できないマスタです。

④「対象」＞数量換算をクリックします。数量換算マスタ保守に登録されている一覧が表示されます。
変更内容を確認してください。

「削除」・・・4 月以降は使用できないマスタです。代替マスタがある場合は、再登録します。

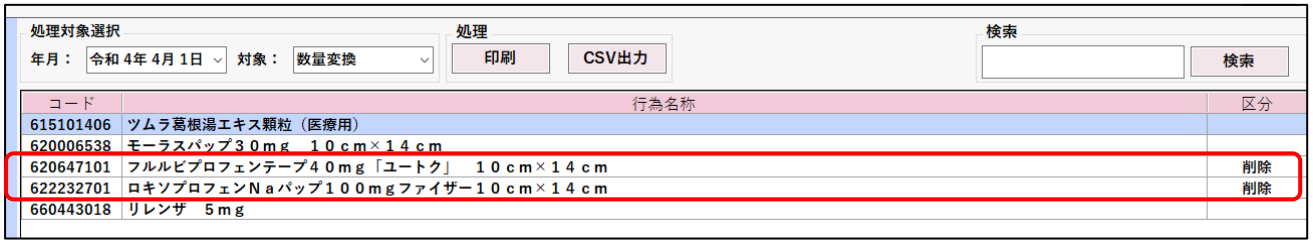

2.改正に伴う変更箇所の再登録

Sセット・数量換算マスタ保守に登録されている項目で、診療報酬改定に伴い削除された項目を別の項目に再登録します。

2-1　S セット

≪削除された項目の削除≫

① 2 号用紙＞Sセット＞「提供料・処置」フォルダ＞「アレグラ＋パタノール」セットにマウスカーソルを合わせ右クリックをします。メニューが表示されるので、「編集」をクリックします。
S セット編集画面が表示されます。

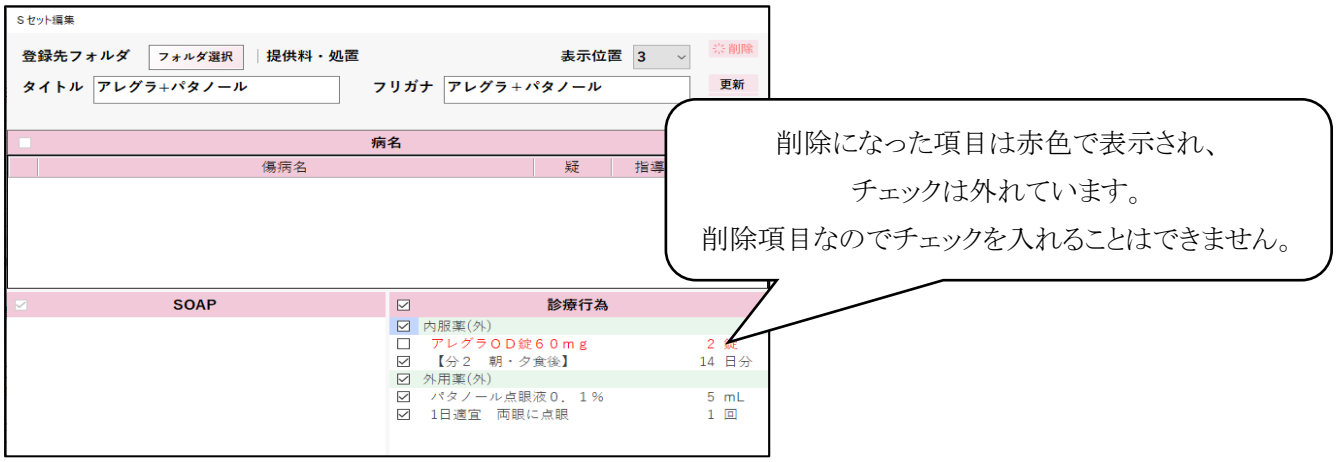

② 「アレグラOD錠60mg」が削除されたので、[内服薬(外)]の括りタイトルをクリックしチェックを外します。
タイトルを「アレグラ＋パタノール」＞「アレグラ」に変更し、 更新 ボタンをクリックして登録してください。

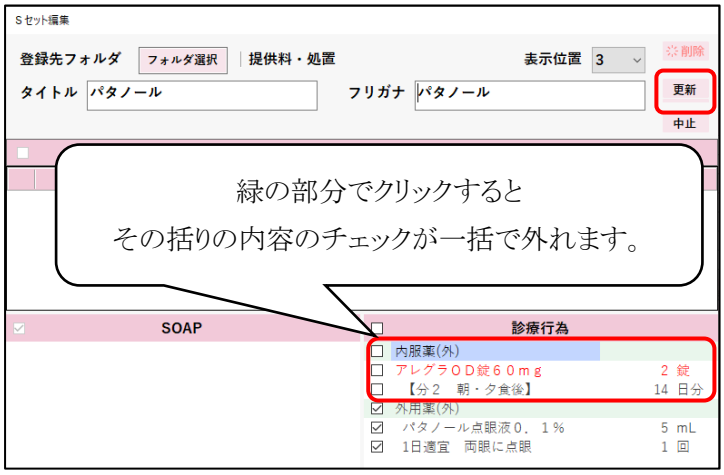

※変更した内容を確認したい場合は「提供料・処置」フォルダ＞「パタノール」セットにカーソルを合わせ、右クリック＞「閲覧・反映」からご確認ください。

≪削除された項目を変更し再登録≫

(例)

「アレグラ＋パタノール」セットの「アレグラOD錠60mg」を「アレグラ錠60mg」に変更し再登録

「アレグラOD錠60mg」が登録されていたセットを削除

① 「提供料・処置」フォルダ＞「アレグラ＋パタノール」セットをダブルクリックし、カルテに反映します。
「アレグラOD錠60mg」が辞書から削除されているため、メッセージが表示されます。
「はい」をクリックすると、削除された項目以外がカルテに反映します。

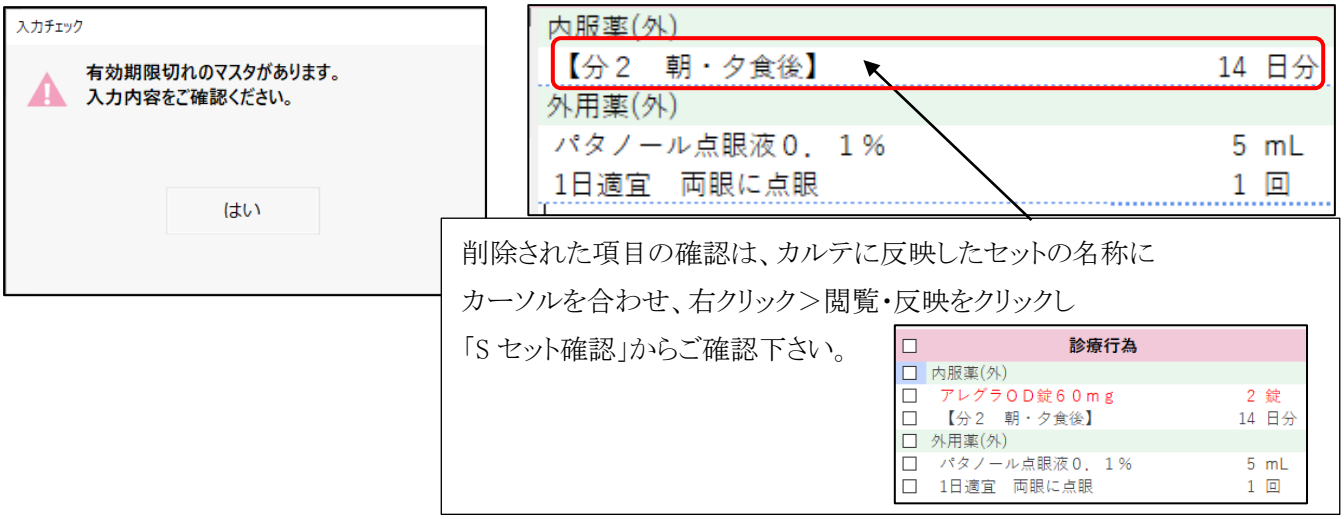

② 【分２　朝・夕食後】にカーソルを合わせ、右クリック＞行挿入をクリックします。
【分２　朝・夕食後】の上に空白行が追加されるので、「アレグラ錠60mg」を検索し入力します。

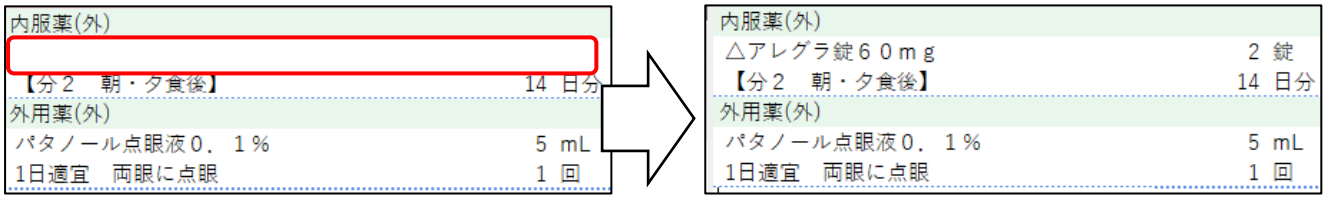

③ 「セット登録」ボタンをクリックします。S セット登録画面が表示されます。
任意のタイトルを入力し、 登録 ボタンをクリックし登録して下さい、

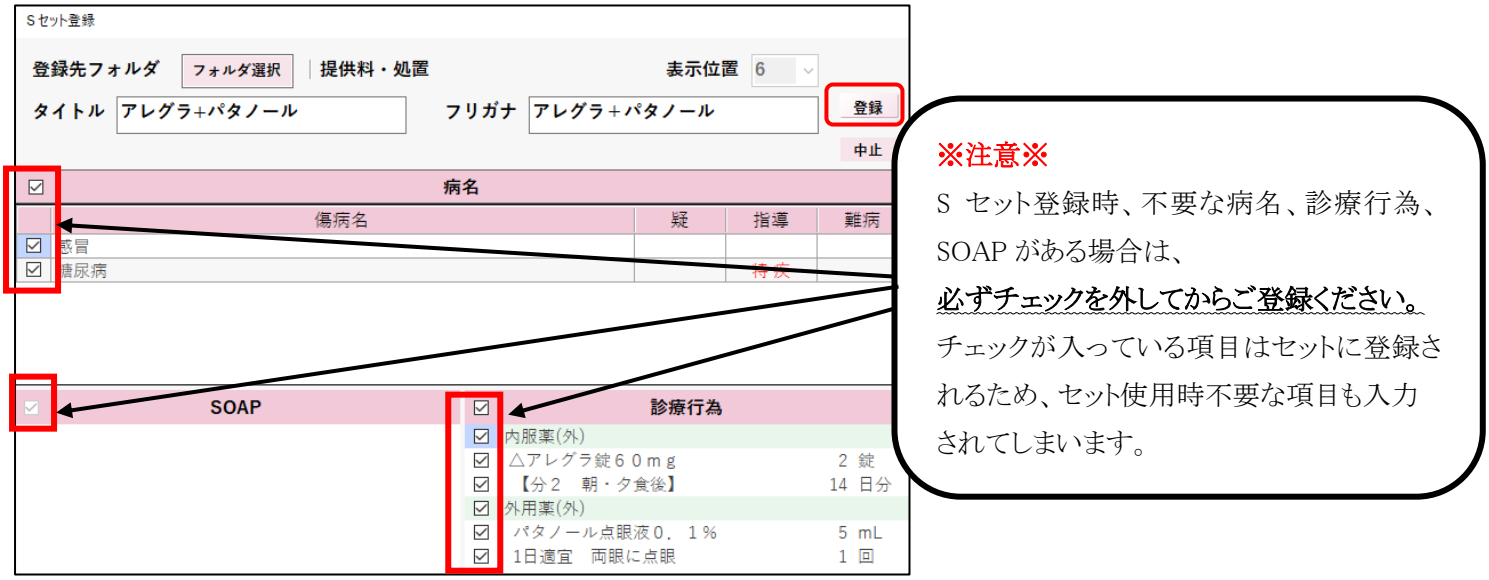

④ 「アレグラOD錠60mg」が登録されていた「アレグラ＋パタノール」セットにカーソルを合わせ、
右クリック＞削除をクリックします。
「選択中のアレグラ＋パタノールを削除しますか？」のメッセージが表示されるため、
「はい」をクリックし不要なセットを削除してください。

≪定型コメント+フリーコメントの桁数が変更になった項目≫

今回の改正で、「定型コメント+フリーコメント」のコードが同じまま定型コメントの桁数が変更された項目があります。
「定型コメント+フリーコメント」を含んだ S セットがある場合、P5～**≪削除された項目を変更し再登録≫**と同様に
更新後再登録をお願い致します。

(例)

コード:830100204

令和 4 年 3 月 31 日まで ： 湿布薬の1日用量又は投与日数(薬剤等・処方箋料)；

令和 4 年 4 月 1 日から ： 湿布薬の1日用量又は投与日数(薬剤料)；

コード:850100159

令和 4 年 3 月 31 日まで ： 初回の指導管理年月日(在宅持続陽圧呼吸療法指導管理料)

令和 4 年 4 月 1 日から ： 一連の治療期間における初回の指導管理年月日(在宅持続陽圧呼吸療法指導管理料)

2-2 アラーム保守・通知保守

削除になった項目をリストから削除し、代替項目がある場合は再登録します。

アラーム保守 ・・・ 全ての患者が対象です。

≪項目削除≫

ユーザーオプション＞保守＞アラーム保守の順でクリックします。

アラーム保守に登録されている一覧が表示されます。

削除したい項目にカーソルを合わせ、右クリック＞アラーム削除をクリックします。

「選択した設定を削除しますか？」とメッセージが表示されるので、「はい」をクリックし削除してください。

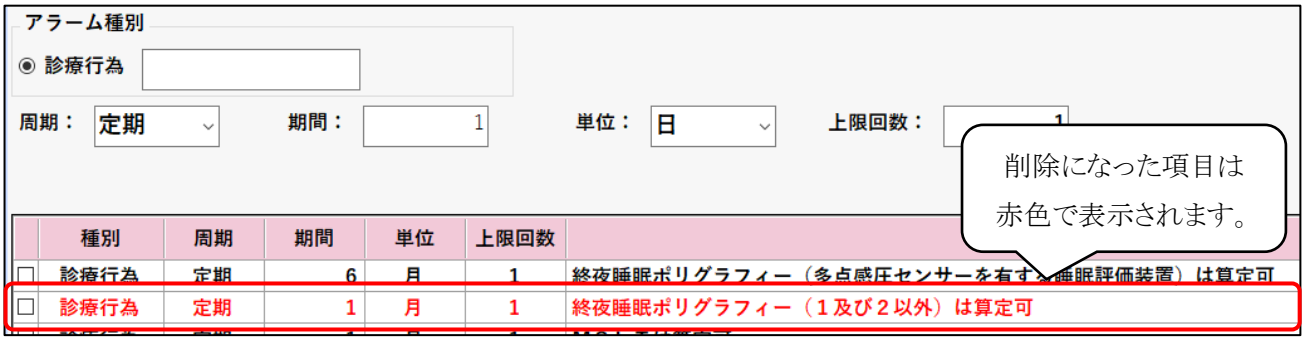

≪代替項目登録≫

① 「診療行為」に登録したい項目を入力し、Enter キーを押して検索します。

診療行為検索一覧から、登録したい内容にカーソルを合わせ Enter キーを押すと内容が反映します。

② 任意の周期を入力し 登録 ボタンをクリックすると、一覧の最終行に登録した内容が反映します。

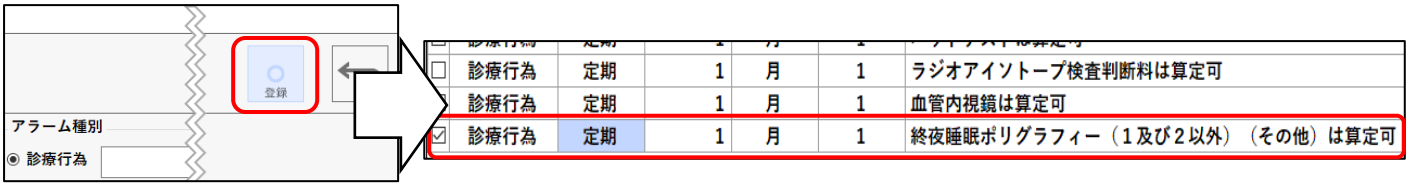

※チェックが入っている項目が、チェック対象です。チェックが入っていないものは、チェックがかかりません。

通知保守 ・・・ 登録した患者のみがチェック対象です。

≪項目削除≫

2 号用紙＞「通知保守」をクリックします。「K テロップ保守」画面が表示されます。

「一覧」タブをクリックし、削除したい項目で右クリック＞削除をクリックします。

選択した項目が一覧から削除されます。

≪代替項目登録≫

① 「保守」タブをクリックし、「診療行為」を選択します。

登録したい項目を検索し、診療行為検索から登録したい内容を選択してください。

選択した内容が「コメント」部分に反映します。

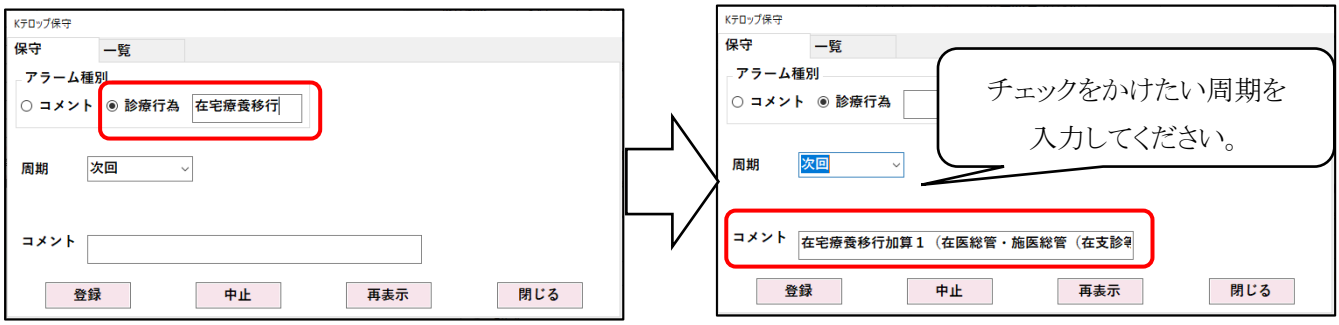

② 登録ボタンをクリックすると「登録しました。」のメッセージが表示され、登録完了になります。

登録した周期毎に 2 号用紙展開時に表示されます。

2-3　数量換算マスタ

削除になった項目を削除し、別の薬剤を登録します。

≪項目削除≫

ユーザーオプション＞保守＞数量換算マスタ保守の順でクリックします。

数量換算マスタ保守に登録されている一覧が表示されます。

削除したい項目にカーソルを合わせ、右クリック＞削除をクリックします。

「選択中の換算マスタを削除しますか？」のメッセージが表示されるので、「はい」をクリックし削除してください。

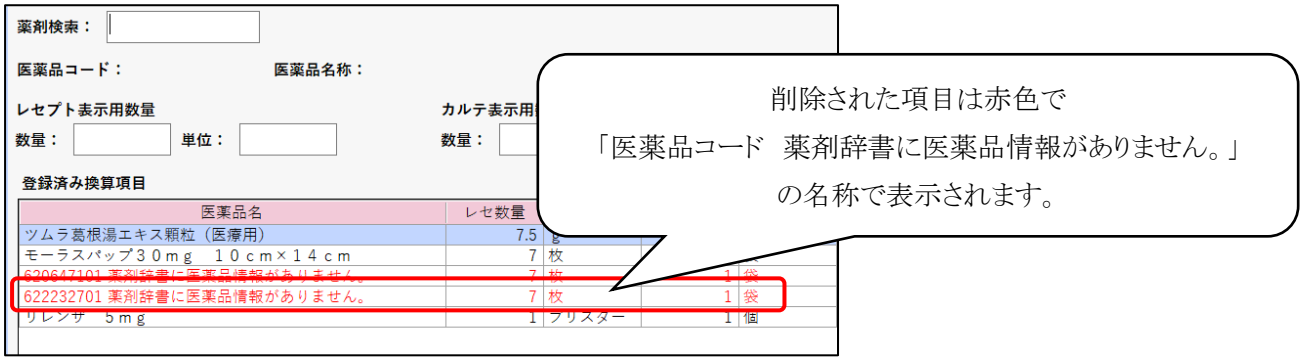

≪代替項目登録≫

① 薬剤検索に登録したい項目を入力し Enter キーを押して、検索結果から登録したい内容を選択してください。選択した内容が「医薬品コード」「医薬品名称」部分に反映します。

② レセプト表示用数量を入力し、登録ボタンをクリックして登録してください。

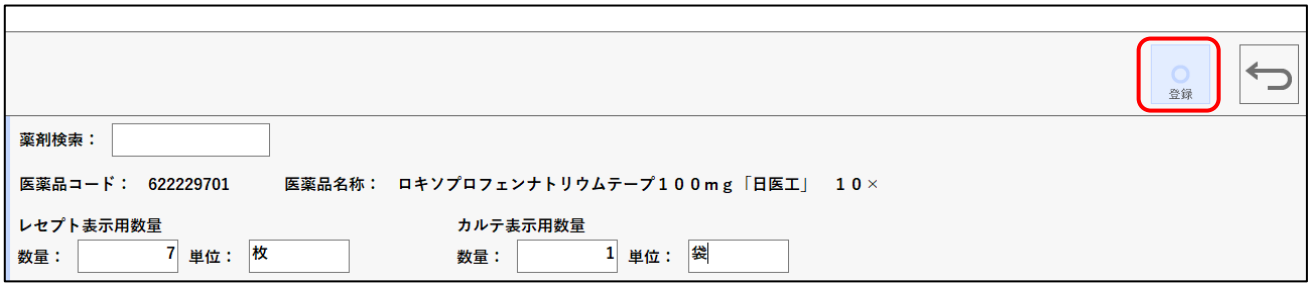

○補足

登録した内容は、診療行為入力で検索した時「★」がついています。

カルテに反映した時には「★」は外れます。

区	ヨミガナ	正式名称	点数	単位
23	ロキソプロフェンナトリウム...	ロキソプロフェンナトリウムテープ１０	17.10	枚
23	★ロキソプロフェンナトリウ...	★ロキソプロフェンナトリウムテープ１	17.10	袋
23	ロキソプロフェンナトリウム...	ロキソプロフェンＮａテープ１００ｍｇ	17.10	枚

外用薬(外)

△ロキソプロフェンナトリウムテープ１...	2	袋
湿布薬の１日用量又は投与日数（薬剤等...	1	回

3　2 号用紙

3-1　削除マスタの表示

削除されたマスタは赤色で表示され、4 月 1 日以降カルテには反映されません。

≪過去カルテ≫

アレグラOD錠60mgは2022年3月31日で削除される為、過去に入力している場合
3月31日までは黒文字で表示されますが、4月1日からは赤文字で表示されます。

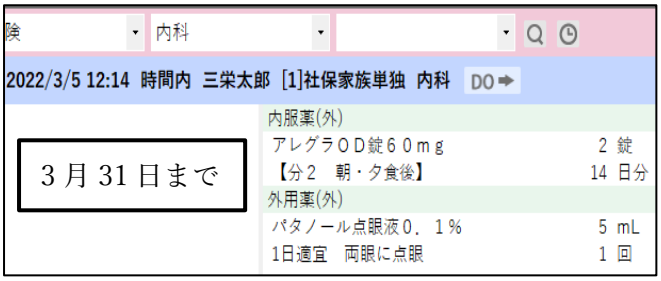

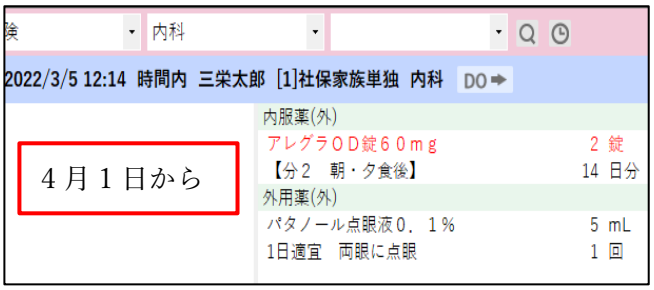

・DOボタンからDO入力する場合

DOボタンをクリックし、DO選択画面を表示します。
削除された項目は、赤文字で表示されチェックを付けることはできません。
入力したい内容にチェックを入れて 確定 ボタンをクリックし、カルテに反映してください。

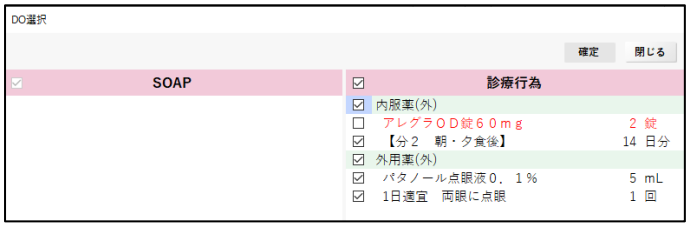

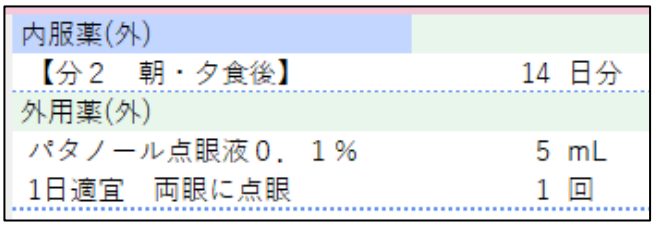

※用法のみ入力された場合は、行挿入や追加で別の薬剤を入力するか、用法の削除をお願いします。

・ドラッグ＆ドロップで入力する場合

削除された項目を含めた内容をドラッグ＆ドロップで入力すると、入力チェックのメッセージが表示されます。

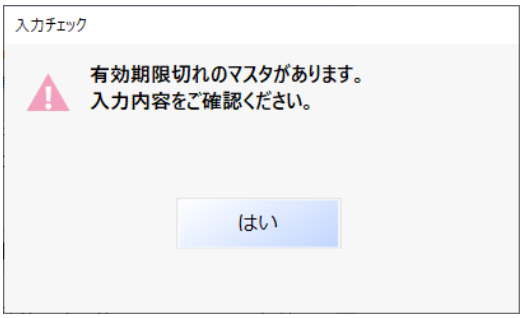

※用法のみ入力された場合は、
行挿入や追加で別の薬剤を入力するか、
用法の削除をお願いします。

≪定期カルテ≫

2022年3月31日削除項目は、3月31日までは黒文字で表示され、4月1日からは赤文字で表示されます。

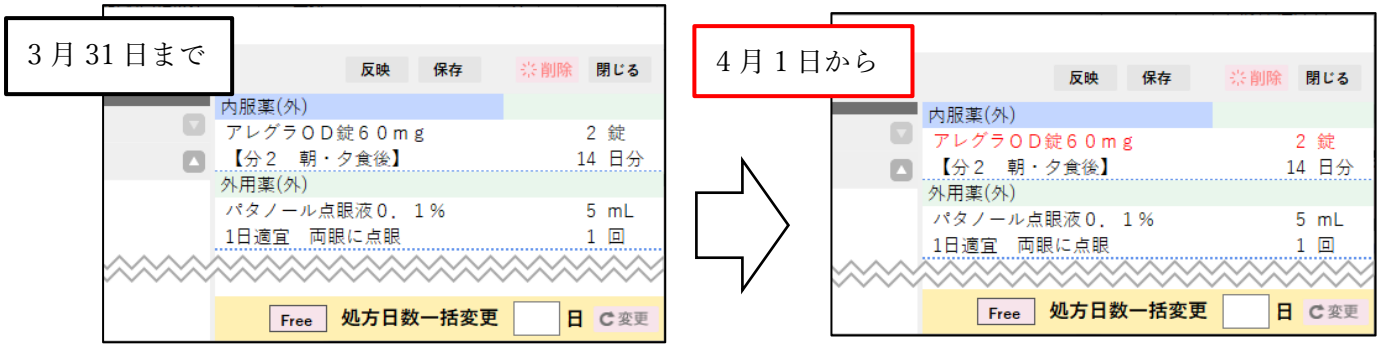

・削除項目を削除し代替項目へ変更

赤文字になっている「アレグラOD錠60mg」にカーソルを合わせ、右クリック＞行削除をクリックします。

「行を削除しますか？」のメッセージが表示される為、「はい」をクリックし削除してください。

行挿入または行追加で、代替項目を入力します。 保存 ボタンをクリックし登録してください。

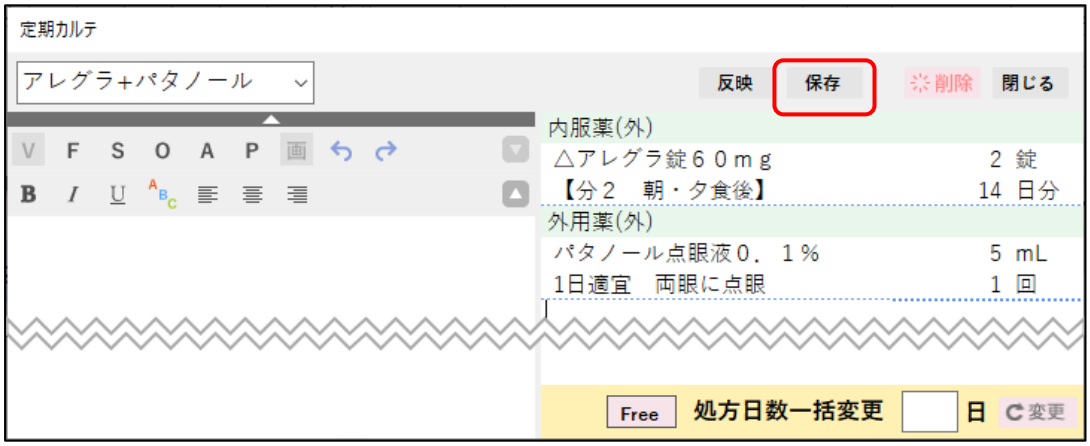

3-2　名称変更マスタの表示

名称変更されたマスタは、4 月 1 日以降のカルテに反映させたときに新しい名称で入力されます。

(例)

2022年 3 月 31 日まで　診療情報提供料3

2022年4月1日以降　　連携強化診療情報提供料

≪過去カルテ≫

過去カルテの表示は「診療情報提供料3」になっていますが、DO ボタンやドラッグ＆ドロップで入力すると「連携強化診療情報提供料」に名称が変更されてカルテに反映します。

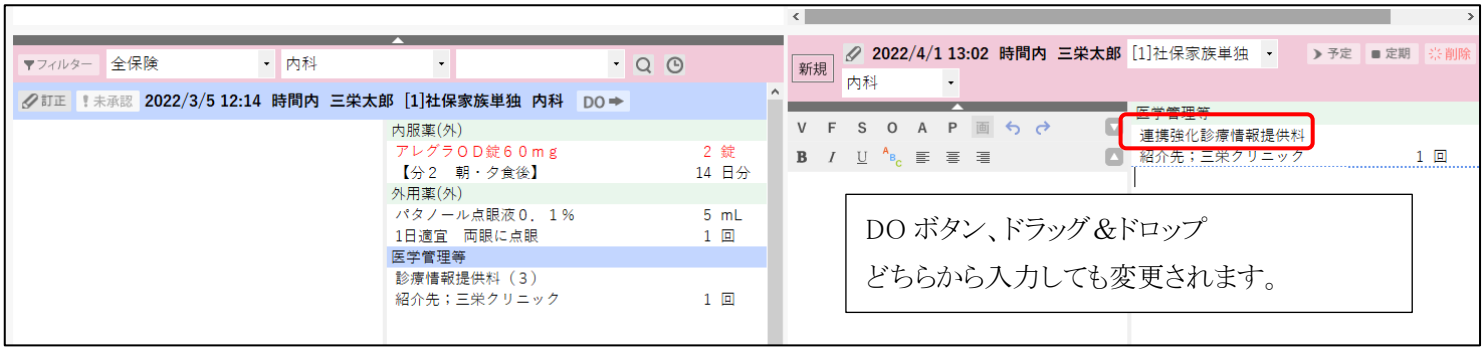

≪定期カルテ≫

名称が変更された項目を改正処理前に定期カルテに登録していた場合、自動で新しい名称に置き換わります。

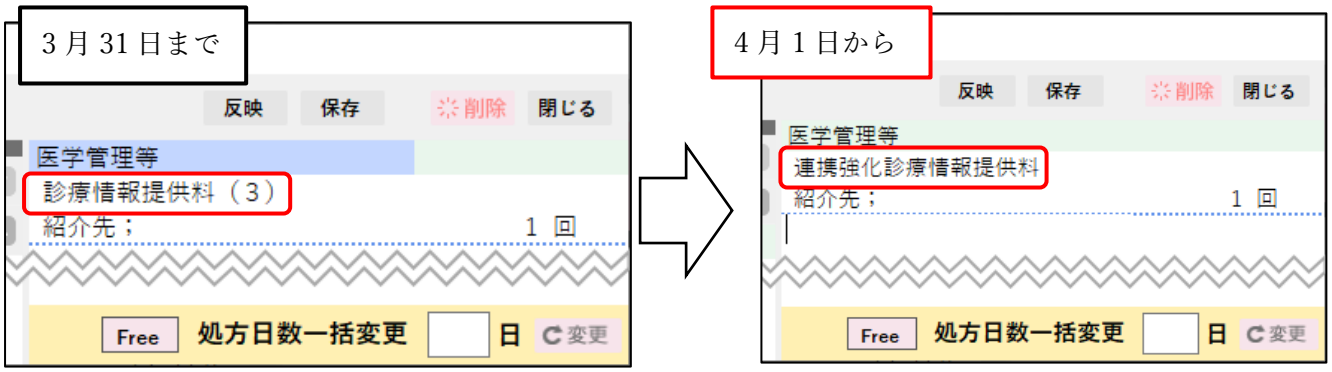

≪S セット≫

名称が変更された項目を改正処理前に S セットに登録していた場合、自動で新しい名称に置き換わります。

3-3　一般名称が削除されたマスタの表示

一般名称が削除された項目を DO や S セットからカルテに入力すると、メッセージが表示され自動的に一般名フラグ「△」が外れます。

（例）3 月 31 日　レベトールカプセル200mgの一般名称削除

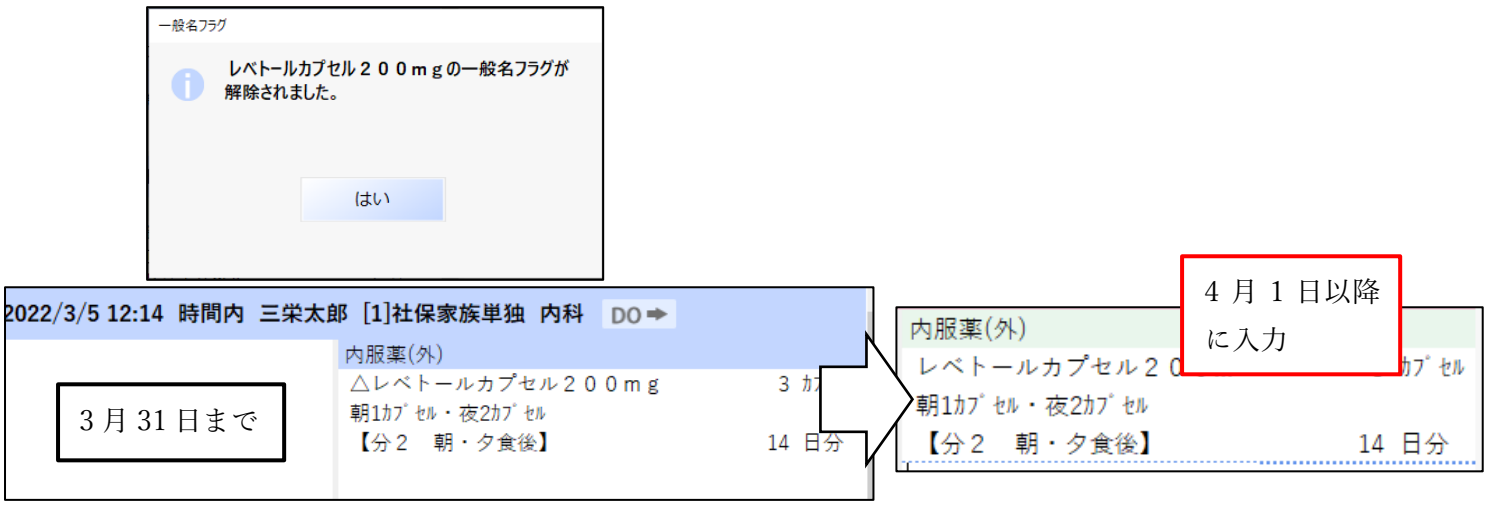

3-4　定型コメントの内容が変更された場合の表示

コメントコードが同じで定型コメントの内容が変更された場合、4 月以降のカルテに DO 入力しても 3 月までのコメントで表示されます。4 月以降のカルテに反映後、コメントをクリックし再度登録してください。

（例）コメントコード:850100143

2022年 3 月31日まで　初回の指導管理年月日（在宅持続陽圧呼吸療法指導管理料）

2022年4月 1 日から　一連の治療期間における初回の指導管理年月日（在宅持続陽圧呼吸療法指導管理料）

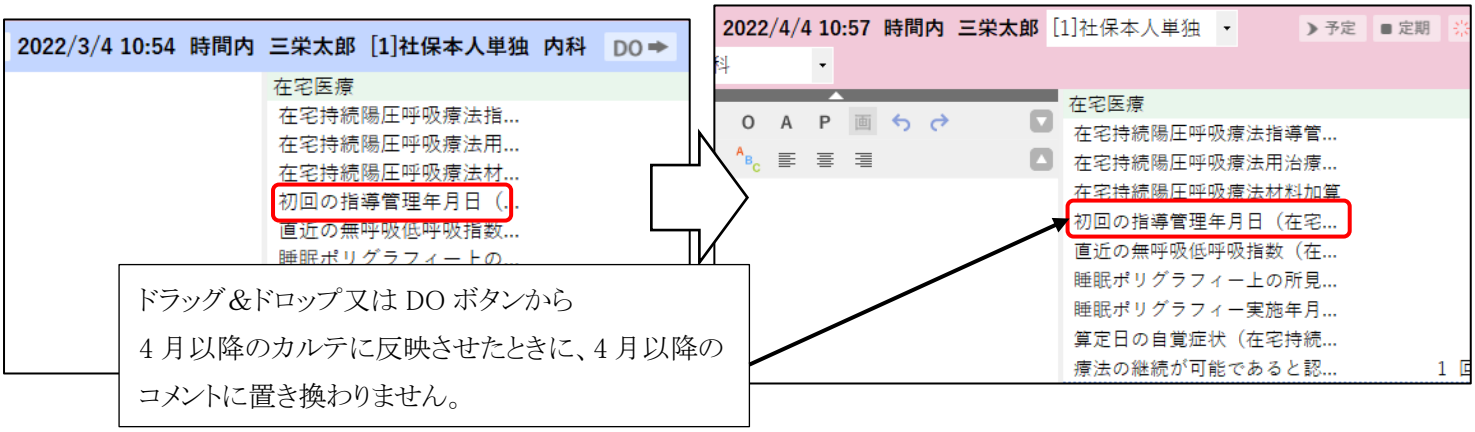

カルテに反映後、「初回の指導管理年月日（在宅持続陽圧呼吸療法指導管理料）」にカーソルを合わせ Enter を押します。コメント編集画面が表示されますので、日付を入力し 確定 ボタンをクリックして下さい。
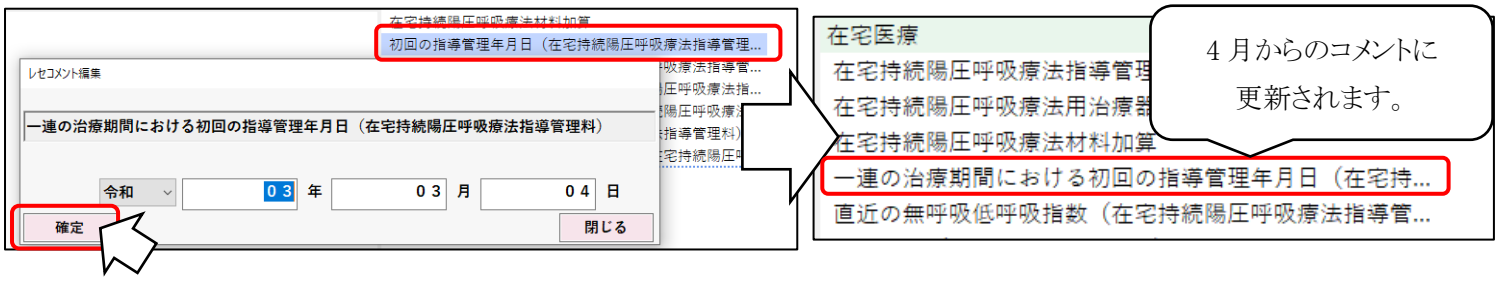
「一連の治療期間における初回の指導管理年月日（在宅持続陽圧呼吸療法指導管理料）」に更新されます。