

5月更新内容

◆【電子カルテ更新】

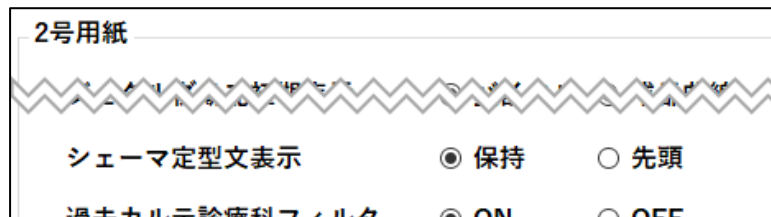
- (1) シェーマ定型文の初期表示位置が選択できるようにオプションを追加しました。

《設定方法》

- ① ユーザオプション > 保守 > 画面制御 の順にクリックし、オプション設定画面を表示します。

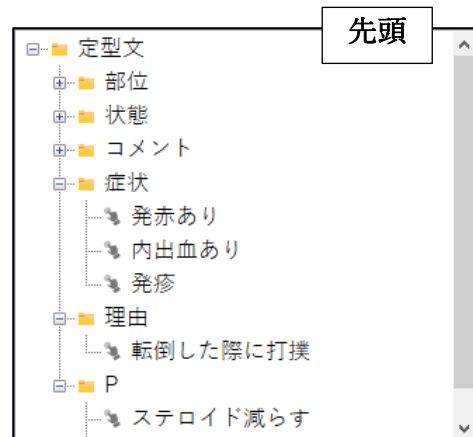
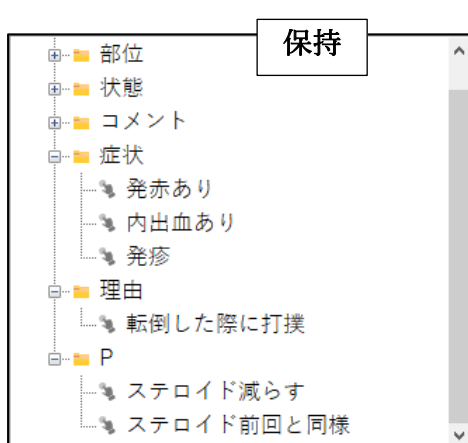


- ② オプション①の2号用紙部分にある「シェーマ定型文表示」から設定頂けます。



保持 …… 従来通り、開いているフォルダの位置から表示されます。

先頭 …… 先頭に登録されているフォルダから表示されます。



◆【レセコン更新】

- (1) 令和4年5月1日施行の診療行為マスターに対応しました。
- (2) 令和4年5月25日施行の医薬品マスターに対応しました。
- (3) レセチェックで主保険の記号・番号の「番号」、公費1、公費2の「受給者番号」が抜けていた場合にチェックがかかるように対応しました。

- 主保険の記号・番号の番号が空白の場合 「主保険の記号・番号の番号が未登録です。」
- 第1公費受給者番号が空白の場合 「第1公費受給者番号が未登録です。」
- 第2公費受給者番号が空白の場合 「第2公費受給者番号が未登録です。」

【操作方法】

レセコン > レセプト > **F8 レセチェック** > **F5 チェック開始** でチェックを開始します。