

# 令和7年10月 電子カルテ更新案内 (Ver: 3.25.39)

## 1. 画面全体の文字を太字にできるオプション機能を追加しました

文字が小さく見づらいというご要望に対応し、システム全体の文字表示を太字に変更するオプション機能を追加しました。この設定を有効にすることで、情報の視認性向上が期待できます。

また、このオプションを有効にすることで、カルテの処方処置欄の文字を太字で入力することも可能となります。

### 【ご注意：太字表示となる対象範囲と仕様】

このオプションを有効にした場合、以下の画面の表示がすべて太字になります。(初期設定では無効です)

ログイン画面：インフォメーション欄


受付一覧画面：患者名や情報

カルテ画面：SOAP、処方処置など全ての表示

### 【重要】カルテ登録後の仕様

このオプションが ON の状態で FSOAP 欄に内容を登録した場合、その内容は太字の書式として保存されます。そのため、カルテ登録後にオプション設定を OFF に戻しても、該当の FSOAP 欄の文字は太字のまま残りますのでご注意ください。

### <オプションの設定方法>

- ① 受付画面右上の  をクリック
- ② [保守] → [画面制御] → [カルテ関係 2] を選択
- ③ [全体太字] で [ON] を選択
- ④ [登録] → [OK] → [戻る]
- ⑤ シンプティを終了して、アイコンから起動 ※PC 再起動は不要です。

### <オプション OFF>

V F S O A P 画	再診	再診料	1 回
B / U A <sub>0</sub> 書 書 書	内服薬(外)	△グリコラン錠 250mg	2 錠
S	薬を飲み始めたが、特に体調の変化や副作用(腹部膨満感など)はない。疲れやすさも少し改善した気がする。食事は間食を減らすなど意識しているが、完璧ではない。	1回1錠 (1日2錠)	28 日分
O	特記すべき変化なし。 (本日測定分) 血糖 180mg/dL (随時)	1日2回 朝・夕食後	1 錠
A	HbA1cはまだ高値だが、内服開始により血糖値は下降傾向にある。降圧薬の効果もあり、血圧コントロールも良好。メトホルミンの副作用なし。	△アムロジウム錠 5mg	1 錠
P	* [治療] メトホルミンの効果あり。内服を継続し、食事・運動療法の徹底を再度指導。引き続きメトホルミン 250mg 1錠 1日2回 朝・夕食後 4週間分処方。 * [指導] 食事日誌の記入を推奨。運動(散歩など)を日常に取り入れるよう指導。 * [次回来院] 4週間後に受診。HbA1c 再検、その他のルーチン検査(肝機能、腎機能、脂質など)を予定。	1回1錠 (1日1錠)	28 日分


### <オプション ON>

V F S O A P 画	再診	再診料	1 回
B / U A <sub>0</sub> 書 書 書	内服薬(外)	△グリコラン錠 250mg	2 錠
S	薬を飲み始めたが、特に体調の変化や副作用(腹部膨満感など)はない。疲れやすさも少し改善した気がする。食事は間食を減らすなど意識しているが、完璧ではない。	1回1錠 (1日2錠)	28 日分
O	特記すべき変化なし。 (本日測定分) 血糖 180mg/dL (随時)	1日2回 朝・夕食後	1 錠
A	HbA1cはまだ高値だが、内服開始により血糖値は下降傾向にある。降圧薬の効果もあり、血圧コントロールも良好。メトホルミンの副作用なし。	△アムロジウム錠 5mg	1 錠
P	* [治療] メトホルミンの効果あり。内服を継続し、食事・運動療法の徹底を再度指導。引き続きメトホルミン 250mg 1錠 1日2回 朝・夕食後 4週間分処方。 * [指導] 食事日誌の記入を推奨。運動(散歩など)を日常に取り入れるよう指導。 * [次回来院] 4週間後に受診。HbA1c 再検、その他のルーチン検査(肝機能、腎機能、脂質など)を予定。	1回1錠 (1日1錠)	28 日分

## 2. Sセット登録の初期表示（チェックあり／なし）

Sセット登録機能で「病名」「SOAP」「診療行為」の初期表示（チェックあり／なし）をユーザーごとに設定できるようになりました。

<オプションの設定方法>

- ① 受付画面右上の  をクリック
- ② [保守] → [画面制御] → [カルテ関係 2] を選択
- ③ [Sセット登録の初期表示] で各項目の [チェックあり／なし] を設定
- ④ [登録] → [OK] → [戻る]

例) 病名と SOAP を「チェックなし」に設定

受付関係	カルテ関係	カルテ関係2	連携関係	検査関係	文書関係
【S】 院外区分背景色変更 <input checked="" type="radio"/> ON <input type="radio"/> OFF			【S】 全体太字 <input checked="" type="radio"/> ON <input type="radio"/> OFF		
【S】 シューマ保存方法 <input type="radio"/> 一括 <input type="radio"/> 患者別					
【S】 Cペースト <input type="radio"/> ON <input checked="" type="radio"/> OFF					
<b>【U】 Sセット登録の初期表示</b> <input type="checkbox"/> 病名 <input type="checkbox"/> SOAP <input checked="" type="checkbox"/> 診療行為					

カルテ画面で「Sセット登録」をクリックすると、診療行為にのみチェックが入るようになります。

Sセット登録

登録先フォルダ

フォルダ選択

Sセット

表示位置

▼

タイトル

フリガナ

登録

中止

病名				
	傷病名	疑	指導	難病
<input type="checkbox"/>	高血圧症			
<input type="checkbox"/>	2型糖尿病			

SOAP		診療行為	
<input type="checkbox"/>	S <input checked="" type="checkbox"/> 改行する	<input checked="" type="checkbox"/>	再診
<input type="checkbox"/>	薬を飲み始めたが、特に体調の変化や副作用（腹部...)	<input checked="" type="checkbox"/>	再診料 1回
<input type="checkbox"/>	O <input checked="" type="checkbox"/> 改行する	<input checked="" type="checkbox"/>	内服薬(外)
<input type="checkbox"/>	特記すべき変化なし。	<input checked="" type="checkbox"/>	△グリコラン錠250mg 2錠
<input type="checkbox"/>	(本日測定分) 血糖 180mg/dL (随時)	<input checked="" type="checkbox"/>	1回1錠 (1日2錠)
<input type="checkbox"/>	A <input checked="" type="checkbox"/> 改行する	<input checked="" type="checkbox"/>	1日2回 朝・夕食後 28日分
<input type="checkbox"/>	HbA1cはまだ高値だが、内服開始により血糖値は...	<input checked="" type="checkbox"/>	△アムロジン錠5mg 1錠
<input type="checkbox"/>	P <input checked="" type="checkbox"/> 改行する	<input checked="" type="checkbox"/>	1回1錠 (1日1錠)
<input type="checkbox"/>	* [治療] メトホルミンの効果あり。内服を継続し、...	<input checked="" type="checkbox"/>	1日1回 朝食後 28日分
<input type="checkbox"/>	* [指導] 食事日誌の記入を推奨。運動（散歩など）...		
<input type="checkbox"/>	* [次回来院] 4週間後に受診。HbA1c 再検、その他...		

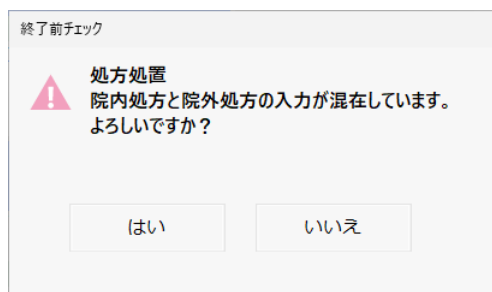
### 3. 院内・院外処方が混在する場合の安全性を強化しました

#### 1. カルテ登録時にメッセージを表示する


院内処方と院外処方が混在しているカルテを登録しようとした際、以下のメッセージが表示されます。

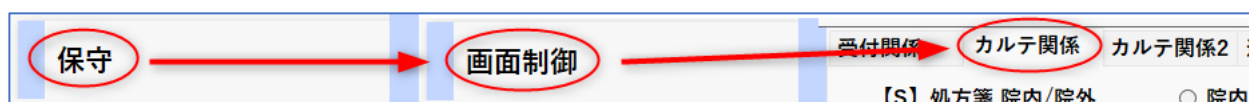
「院内処方と院外処方の入力が入混在しています。よろしいですか？」

- ・ 「はい」をクリックすると、そのまま登録されます。
- ・ 「いいえ」をクリックすると、カルテ画面に戻ります。

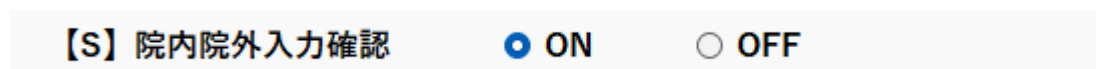


<オプションの設定方法>

- ① 受付画面右上の  をクリック
- ② [保守] → [画面制御] → [カルテ関係] を選択



- ③ [院内院外入力確認オプション] (2列目の一番下) で [ON] を選択




#### 2. 院外処方の背景色を灰色に変更する

カルテに院外処方を入力した際、その行の背景色が灰色で表示されるようになりました。

従来は、院内・院外ともに背景色が白色で、区分タイトル行の(内)・(外)表記で判別していましたが、背景色の変更により、入力時点で院外処方を視覚的に識別しやすくなりました。

外用薬(内)			院内処方
レボカバステチン塩酸塩 0. 0 ...		5 mL	
1回1滴 1日4回 両眼に...		1回	
外用薬(外)			院外処方
ロキソプロフェンNaテープ...		7枚	
1日1回 腰部に貼付		1回	

<オプションの設定方法>

- ① 受付画面右上の  をクリック
- ② [保守] → [画面制御] → [カルテ関係2] を選択 ※[カルテ関係]と[カルテ関係2]は別タブです。
- ③ [院内区分背景色変更オプション] で [ON] を選択



4. Sセットのフォルダ移動順がカルテに反映されない不具合などを修正しました
5. 検査結果（Mk-II）の機能を改善しました
  - ・結果取込の確認画面に患者番号を追加しました。
  - ・結果削除機能で、初期値を「全削除」から「範囲選択」に変更しました。